

**MAURER®**

Y A P I S İ S T E M L E R İ

Bölme Duvar Sistemlerinde  
Profesyonel Çözümler

**KLASSE PLUS** Bölme Duvar  
Cam cama (çift camlı) Bölme Duvar Sistemi



# KLASSE PLUS

Tasarım : Komple Cam

Duvar Kalınlığı : 100 mm

Konstrüksiyon : Alümiyum profiller

Eloksal & RAL Boyalı

Üniteler : 2 x 10 mm / 2 x 12 mm

Temperli & Lamine Cam

Ses Yalıtımı : 45 dB'e kadar

Cam Birleşimi : Özel bant

Kapılar : 40 – 66 mm kalınlıkta dolu kanatlar,

yapışma cam kanatlar,

çerçevesiz cam kanatlar,

10 mm temperli cam kanatlar



# KLASSE PLUS

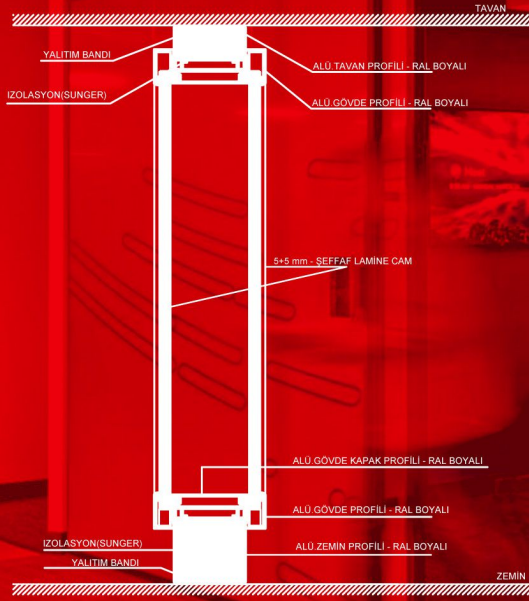
## TEKNİK ŞARTNAME

### Standart Versiyon

Ölçüler :	Mimari Gereksinimlere Göre Uygun
Duvar Kalınlığı :	100 mm
Genişlikler :	Tercih Edilen Gridler 300/600/900/1200 mm
Yükseklikler :	2500 / 2700 / 3000 mm
Ağırlık :	35 - 52 kg/m2
Dikme Derz Aralığı :	6 mm
Dikme Sistemi :	Özel Çelik Yaylı Alüminyum Postlar - Özel Yalıtım Bantlı
Cam Birleşimi	2 mm çift taraf yapışkanlı akrilik bant
Yalıtım	Zemin tavan duvar profilleri monte edilirken profil altında yalıtım bandı kullanılmalıdır.
Dikey Alüminyum Baza :	Düşeyde 100 mm veya 150 mm Genişliğinde , Alüminyum , sökülebilir Elektrik Müdahale Kapağı
Dikey PANEL Baza :	Düşeyde - 150 mm genişliğinde (veya daha fazla) , laminat, yapışma cam, lake vb yüzeyli elektrik paneli
Camlar :	2 x 10 mm Temperli / 2*5+5 mm Lamine Şeffaf Cam
Kapı Ve Cam Kasaları :	Alüminyum , E6/EV1 Eloksal , Elektrostatik Toz Boya
Kapı Kanatları :	Dolu Kapı Kanadı : HPL Yerli Laminat/Melamin Cam Kapı Kanadı : 6/8/10 mm Temperli Şeffaf Securit Cam Kanat - 40 mm Alüm. Serenli Cam kanat
Kapı Aksesuarları :	2 / 3 adet Paslanmaz Çelik Mentşeler ,Paslanmaz Çelik Kol - Kilit
Köşe Dönüşleri :	2 mm çift taraf yapışkanlı akrilik bant



# KLASSE PLUS




KLASSE PLUS MODÜLER BÖLME DUVAR  
(ÇİFT CAMLI CAM CAMA BİRLEŞİMLİ)

CAMLI MODÜL BOY KESİT  
SİSTEM GENİŞLİĞİ : 10 cm



KLASSE PLUS MODÜLER BÖLME DUVAR  
(ÇİFT CAMLI CAM CAMA BİRLEŞİMLİ)


CAM KAPI MODÜLÜ BOY KESİT  
SİSTEM GENİŞLİĞİ : 10 cm



KLASSE PLUS MODÜLER BÖLME DUVAR  
(ÇİFT CAMLI CAM CAMA BİRLEŞİMLİ)

AHŞAP KAPI MODÜLÜ BOY KESİT  
SİSTEM GENİŞLİĞİ : 10 cm

# KLASSE PLUS




KÖŞE DÖNÜŞ DETAYI

CAM CAMA BİRLEŞİM DETAYI

KLASSE PLUS MODÜLER BÖLME DUVAR  
(ÇİFT CAMLI CAM CAMA BİRLEŞİMLİ)

SİSTEM DETAYLARI  
SİSTEM GENİŞLİĞİ : 10 cm



TAVAN

TAVAN BİRLEŞİM DETAYI

DUVAR BİRLEŞİM DETAYI

T BİRLEŞİM DETAYI

KLASSE PLUS MODÜLER BÖLME DUVAR  
(ÇİFT CAMLI CAM CAMA BİRLEŞİMLİ)

SİSTEM DETAYLARI  
SİSTEM GENİŞLİĞİ : 10 cm